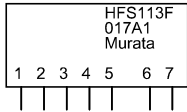
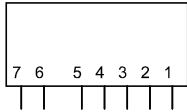


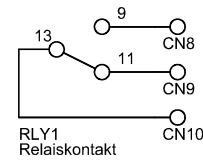
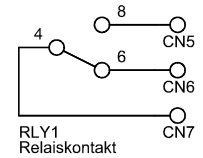
Auf die Frontseite gesehen!



Auf die Rückseite (ohne Aufdruck) gesehen!



Die Ausgänge Out1 und Out2 arbeiten in Anhängigkeit der Polarität der Leitung



Änderung / Beschreibung in Kurzform	Name/Durchgeführt	Genehmigt/Datum	von Version	nach Version	Bezeichnung	Blatt 1	
Rev.1	02.12.2013	Kelting	V1.0		Schleifenstromerkennung	von 1	
Weitergabe sowie Vervielfältigung dieser Unterlage, Verwertung und Mitteilung Ihres Inhaltes nicht gestattet, soweit nicht ausdrücklich zugestanden. Zuwiderhandlungen verpflichten zu Schadensersatz. Alle Rechte für den Fall der Patenterteilung oder Gebrauchsmuster-Eintragung vorbehalten!			Jens Kelting Beratung und Konzepte J.Kelting 2003-2013 Rev.4		Zeichnungs-Nr./Dateiname hfs113f017a1_rev_1.spl	Revision V1.0	Datum 02.12.2013